


Étriers de passage Hailo formes A, B, C

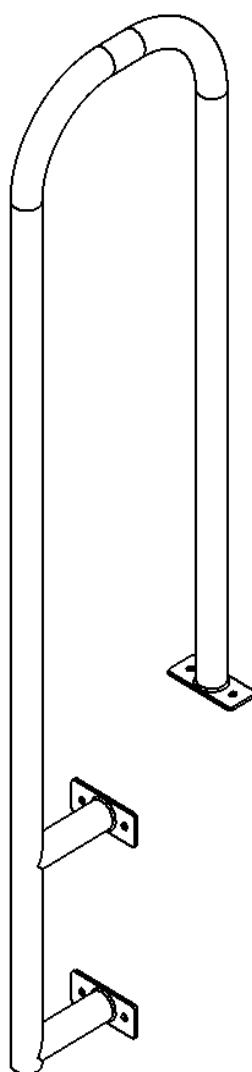
Pour montage sur la paroi du regard

Instructions de montage :

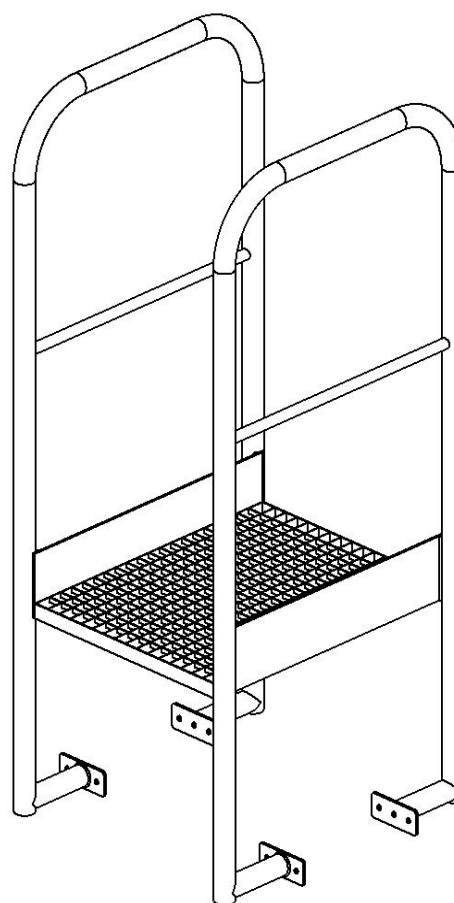
- Les poignées et étriers de passage sont fixés sur la paroi du regard par exemple à l'aide de boulons d'ancrage M10 (qualité minimum de béton requise B25), afin de garantir une descente et une montée fiables.



Poignée
forme A



Étrier de passage
forme B



Étrier de passage avec plan de marche
forme C

Hailo