



BIG-BOX SWING L

Poubelle de grande contenance avec couvercle à fermeture automatique.

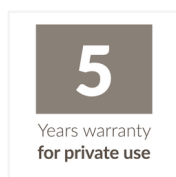

CARACTÉRISTIQUES CLÉ

- Couvercle basculant en deux parties, à fermeture automatique
- Avec cadre breveté, pour le serrage du sac poubelle
- 4 pieds antidérapants









AUTRES AVANTAGES DU PRODUIT

- Corps rectangulaire en acier inoxydable ou en tôle d'acier traitée
- Couvercle et fond en plastique de grande résistance
- Emballage à plat, assemblage rapide
- Volume: 35 l





DONNÉES TECHNIQUES

Niveau d'équipement		4
Couvercle basculant		✓
Serrage du sac poubelle		✓
Pieds antidérapants		✓
Volume		35 litres
Hauteur		54,5 cm
Largeur		33,9 cm
Profondeur		26 cm
Poids		3,7 kg
Poids emballage		4,2 kg
Matériau corps		Tôle d'acier
Matériau couvercle		Plastique
Couleur couvercle		Noir
Couleur		Blanc